

วิธีการใช้งานในระบบการให้บริการ

E-Service One Stop Service

การเข้าสู่เว็บไซต์

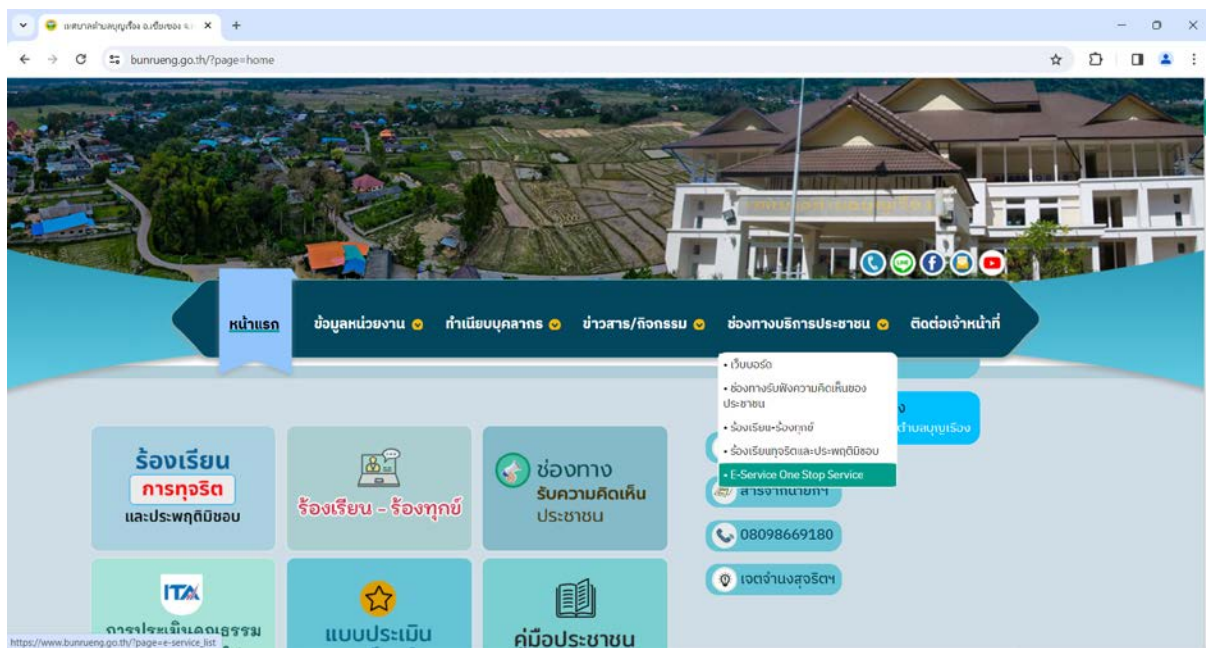
1.1 เปิดโปรแกรม browser

1.2 พิมพ์ ชื่อหน่วยงาน หรือ URL ของเว็บไซต์หน่วยงาน <https://www.bunrueng.go.th/>

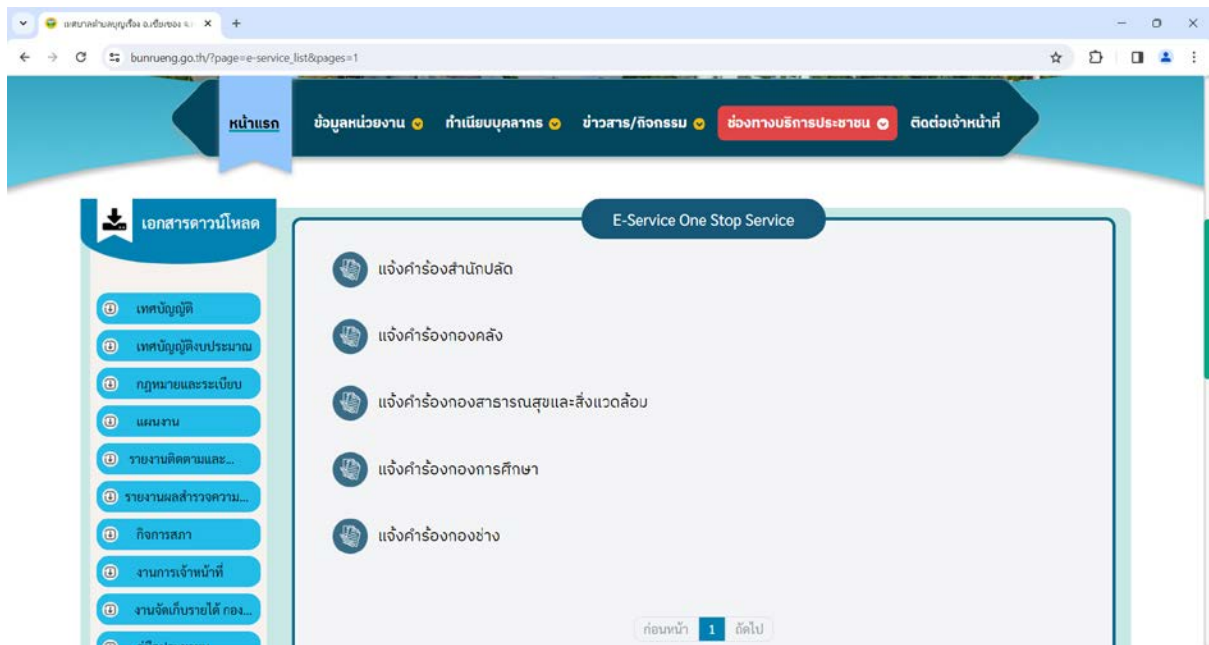
และคลิก Enter จะปรากฏหน้าหลักของเว็บไซต์

1.3 แบนเนอร์บริการประชาชน จะอยู่บริเวณหน้าหลักของเว็บไซต์

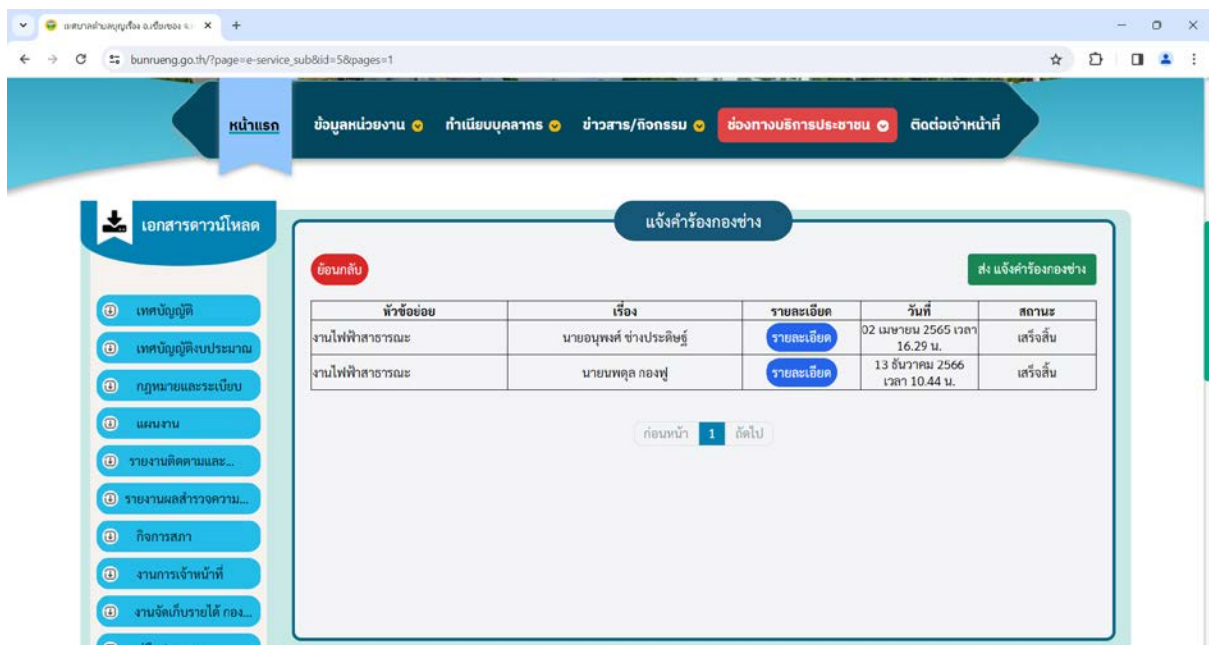
1.4 คลิกที่ ช่องทางบริการประชาชน เลือก E-Service One Stop Service



1.5 เมื่อคลิกเรียบร้อยแล้วจะปรากฏหน้าบริการ E-Service One Stop Service ให้คลิกเลือกส่วนงานที่ต้องการใช้บริการ



1.6 คลิกช่องส่งคำร้อง



1.7 จะปรากฏหน้าจอให้กรอกข้อมูลของคำร้อง ได้แก่ ประเภทคำร้อง /ชื่อ-สกุลผู้แจ้ง /เลขบัตรประชาชน/ หัวข้อเรื่อง/รายละเอียด/เบอร์โทรศัพท์/ที่อยู่/E-mail/รูปภาพ/

1.8 เมื่อกรอกข้อมูลครบถ้วนแล้ว ให้กดที่ปุ่ม บันทึก

1.9 คำร้องจะถูกส่งไปหน้า แจ้งใบคำร้อง เป็นอันเสร็จสิ้น การใช้บริการในระบบ ซึ่งสามารถตรวจสอบสถานะได้ในหน้านี้

พัชชียยอม	เรื่อง	รายละเอียด	วันที่	สถานะ
งานไฟฟ้าสาธารณะ	นายอนุพงศ์ ชำประดิษฐ์	รายละเอียด	02 เมษายน 2565 เวลา 16.29 น.	เสร็จสิ้น
งานไฟฟ้าสาธารณะ	นายบทกุล กองฟู	รายละเอียด	13 ธันวาคม 2566 เวลา 10.44 น.	เสร็จสิ้น

ก่อนหน้า 1 ถัดไป